



UNIVERSIDAD DEL BÍO-BÍO

Universidad del Bío-Bío

INFORME EJECUTIVO 2

Análisis PSU (Lenguaje-Comunicación y Matemática) para la
VIII Región del Biobío

Vicerrectoría Académica

Dirección de Admisión, Registro y Control Académico

27 de Diciembre de 2016

Presentación

El presente documento exhibe los principales resultados regionales, provinciales y comunales de la prueba de selección universitaria PSU en la Región del Biobío. Para este fin se considera el promedio simple entre las Pruebas obligatorias (Lenguaje y Comunicación y Matemática).

Cabe señalar, que el número de estudiantes inscritos en la prueba de selección universitaria PSU y que rindieron al menos una de las pruebas obligatorias, es decir Lenguaje y comunicación o Matemáticas consiste de 33.207 personas.

Por otra parte, para que los estudiantes puedan postular a las universidades adscritas al sistema de admisión del Consejo de Rectores, deben rendir obligatoriamente ambas pruebas (Lenguaje y Comunicación y Matemática), por esta razón se eliminan 409 estudiantes que no cumplen la condición mencionada anteriormente, finalmente la población objeto de estudio consiste de **32.798 alumnos**.

1 Cantidad de Estudiantes que rindieron la Prueba de Selección Universitaria PSU según año de egreso. Admisión 2014 – Admisión 2017.

Tabla 1: Total de estudiantes que rindieron la prueba de selección universitaria. Admisión 2014 – Admisión 2017

EGRESO	N° de estudiantes que rinde PSU según admisión y año de egreso							
	Admisión 2017		Admisión 2016		Admisión 2015		Admisión 2014	
	N°	%	N°	%	N°	%	N°	%
PROMOCIÓN AÑO	21902	66,78%	22094	68,59%	21483	68,59%	20678	70,02%
PROMOCIÓN AÑOS ANTERIORES	10896	33,22%	10116	31,41%	9836	31,41%	8853	29,98%
TOTAL GENERAL	32798	100%	32210	100%	31319	100%	29531	100%

La Tabla 1 presenta el número y % de personas que rindieron la Prueba de Selección Universitaria desde la admisión 2014 hasta la admisión 2017. Se observa que la admisión 2017 es la que contempla la mayor cantidad de personas que rindieron la PSU con un total de 32798, de ellos un 66,78% de estudiantes pertenece a la promoción del año y 33,22% proviene de promociones anteriores.

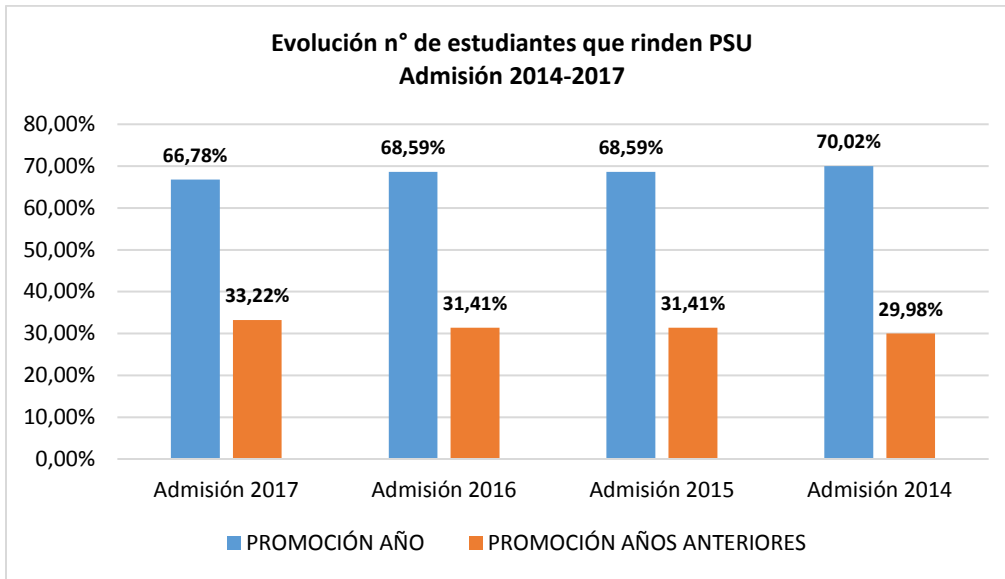


Figura 1: Evolución estudiantes rinden PSU. Admisión 2014 – Admisión 2017

2 Cantidad de estudiantes de género femenino y masculino que rindieron PSU. Admisión 2017 (N=33207)

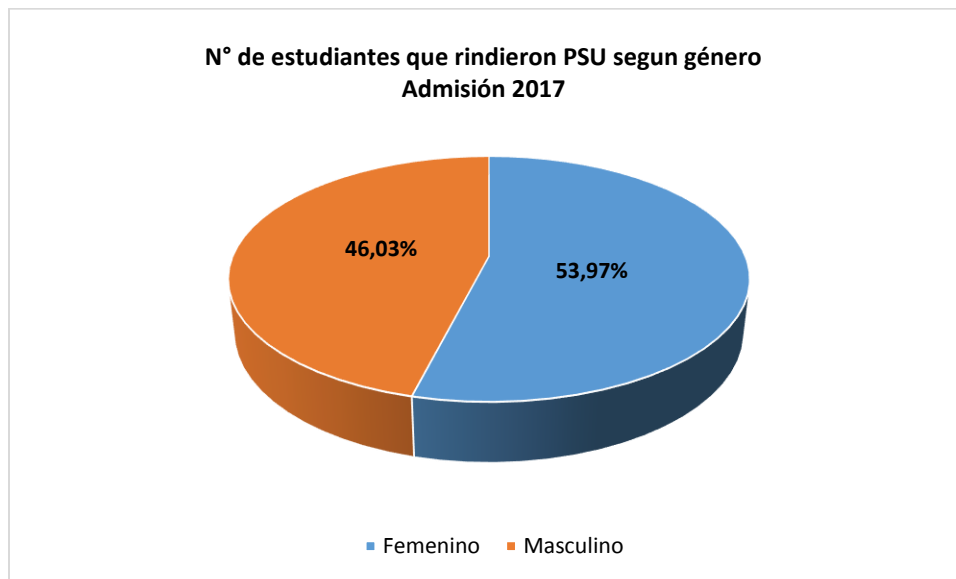


Figura 2: Género de los Participantes Admisión 2017 (N=32798)

Cabe señalar que para la Admisión 2016, el % de hombres fue de un 46% y el de mujeres un 54%, no siendo significativa la diferencia en relación a este año.

3 Cantidad de estudiantes que rindieron PSU según dependencia educacional. Admisión 2017 (N=32798)

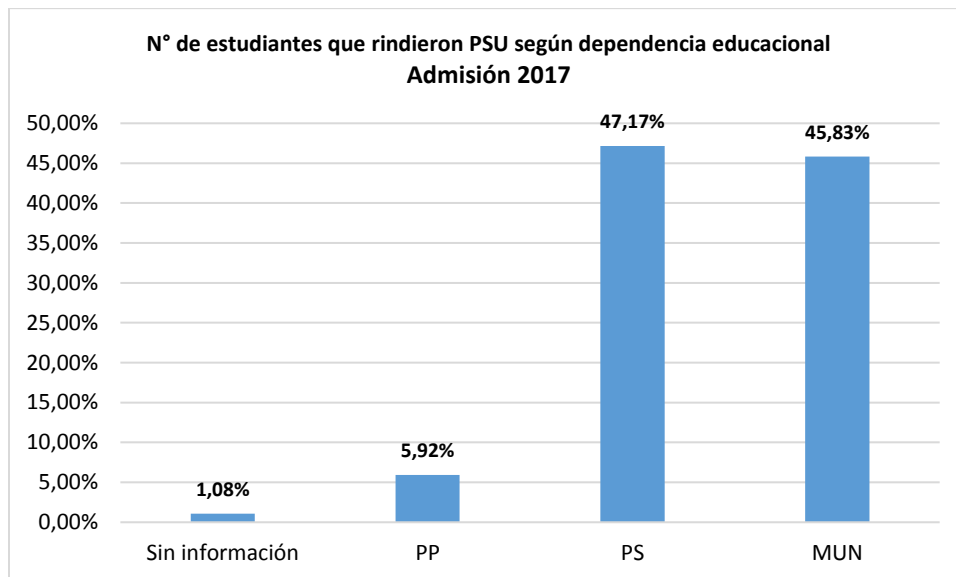


Figura 3: Porcentaje de estudiantes según Dependencia Educacional Admisión 2017 (N=32798)

Para la Admisión 2016, se dieron los siguientes resultados: Particular Pagado (PP) = 6,2%, Particular Subvencionado (PS) = 46,5%, Municipal (MUN) = 46,2% y Sin Información = 1,1%

4 Cantidad de estudiantes que rindieron PSU según rama educacional. Admisión 2017 (N=32798)

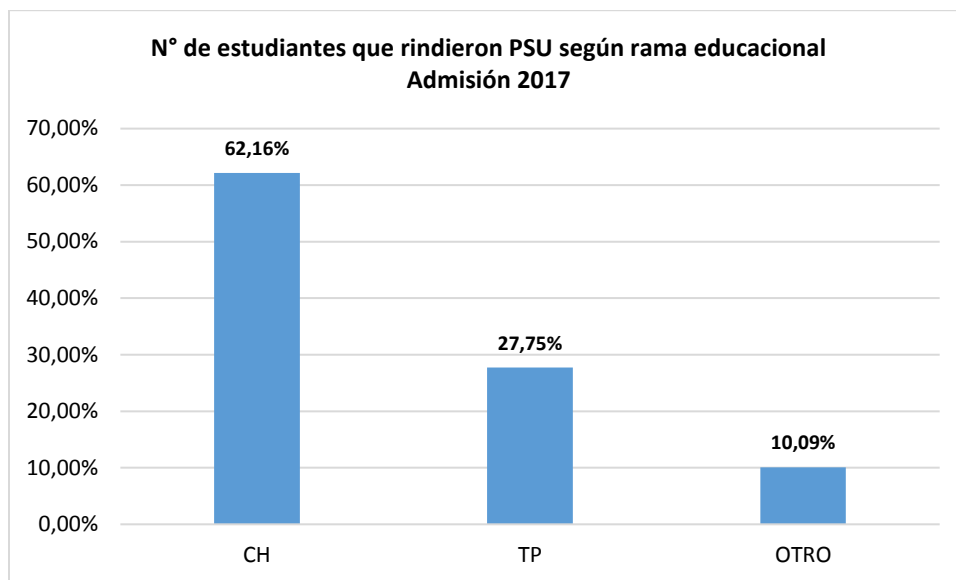


Figura 4: Porcentaje de estudiantes según rama educacional. Admisión 2017

Para la Admisión 2016, se dieron los siguientes resultados: Científico Humanista (CH)= 61,00% Técnico Profesional (TP) = 28,00% y Otros = 11,00%.

5 Comparación promedio PSU egresados año 2016 vs egresados años anteriores. Admisión 2017 Región del Biobío

El siguiente análisis se realiza para el número de estudiantes que rindieron **AMBAS** pruebas: Lenguaje y Comunicación y Matemática.

Para la Admisión 2017, rindieron ambas pruebas un total de 32798 estudiantes.

La siguiente tabla, presenta el puntaje PSU de Lenguaje y Comunicación, de Matemática y además del PSU promedio entre Lenguaje y Matemática, según año de egreso de E Media.

Resultados PSU Admisión 2017 según año de egreso de enseñanza media

EGRESO de E Media	PSU_MAT	PSU LENG	PSU(Leng+ Mat)/2
Año 2016	490,73	485,16	487,94
Años Anteriores	509,22	519,32	514,27
Promedio General	496,87	496,51	496,69

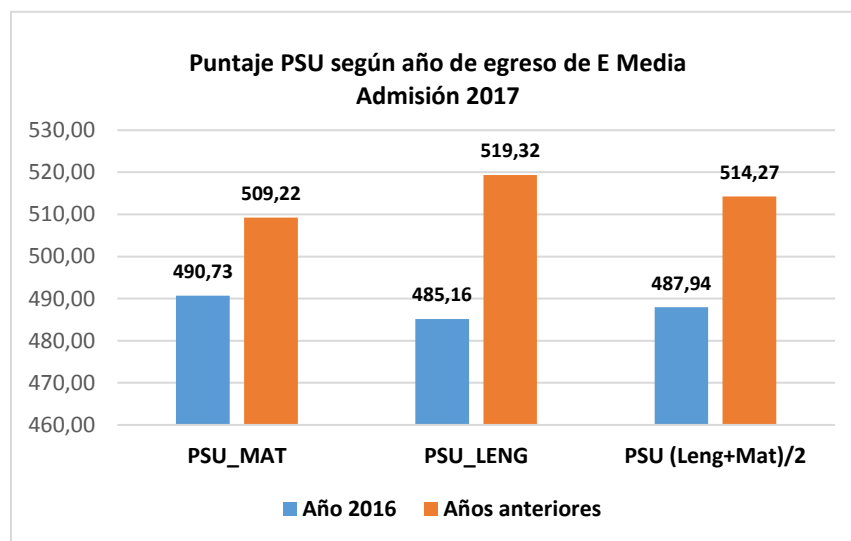


Figura 5: Puntajes PSU Región del Biobío, según año de egreso de E Media. Admisión 2017 (Rinden ambas pruebas N=32798)

6 Comparación de puntajes PSU para el total de estudiantes que rindieron ambas pruebas: Lenguaje y Comunicación y Matemática. Admisión 2015 – Admisión 2017. Región del Biobío

El siguiente análisis se realiza para el número de estudiantes que rindieron **AMBAS** pruebas Lenguaje y Comunicación y Matemática.

Para la Admisión 2017, rindieron ambas pruebas un total de 32798 estudiantes, sin distinción de año de egreso.

	PSU_MAT	PSU LENG	PSU(Leng+ Mat)/2
Admisión 2015	496,32	495,73	496,02
Admisión 2016	493,97	494	493,99
Admisión 2017	496,87	496,51	496,69

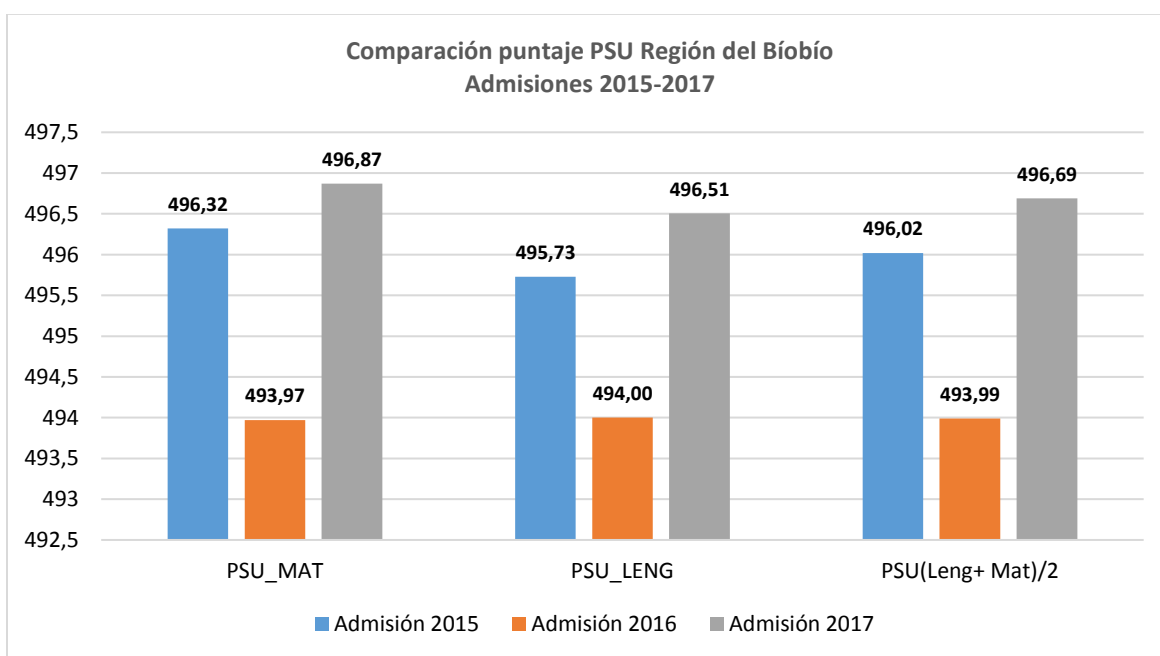


Figura 6: Puntajes PSU regionales. Admisión 2015 - Admisión 2017 (Rinden ambas pruebas N=32798)

7 Puntajes PSU para el total de estudiantes que rindieron ambas pruebas: Lenguaje y Comunicación y Matemática según género, Admisión 2017.
Región del Biobío

Resultados PSU Admisión 2017 según género

GÉNERO	PSU_MAT	PSU LENG	PSU =(Leng+Mat)/2
Femenino	488,94	497,08	493,01
Masculino	506,17	495,83	501,00

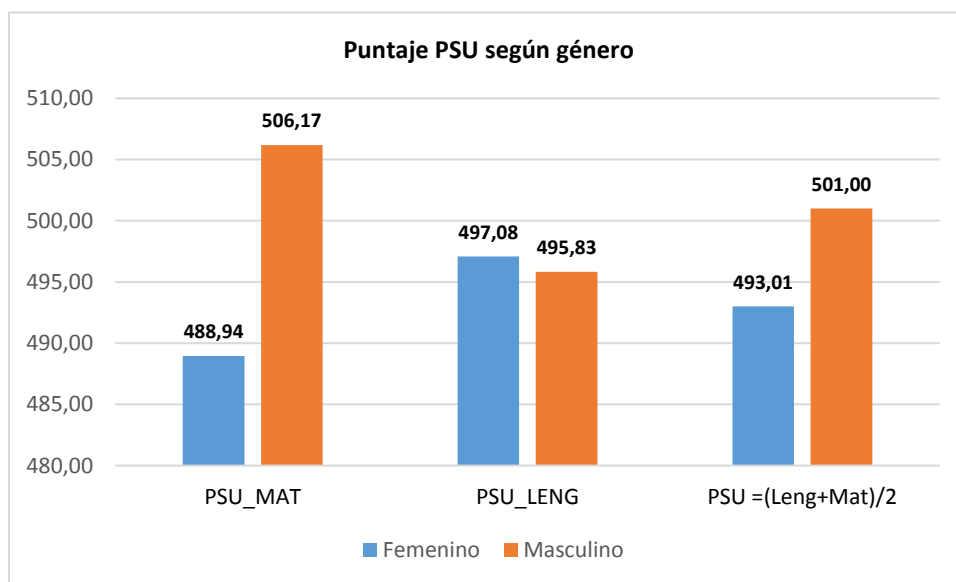


Figura 7: Puntajes PSU Región del Biobío, según género Admisión 2017 (Rinden ambas pruebas N=32798)

**8 Comparación puntajes PSU para el total de estudiantes que rindieron ambas pruebas:
Lenguaje y Comunicación y Matemática según género, Admisión 2014 - 2017.
Región del Biobío**

Resultados PSU Admisión 2017 según género

GÉNERO	PSU=(Leng+Mat)/2			
	Admisión 2014	Admisión 2015	Admisión 2016	Admisión 2017
Femenino	487,27	488,8	489,94	493,01
Masculino	501,18	504,37	498,71	501,00
Promedio General	493,75	496,02	493,99	496,69

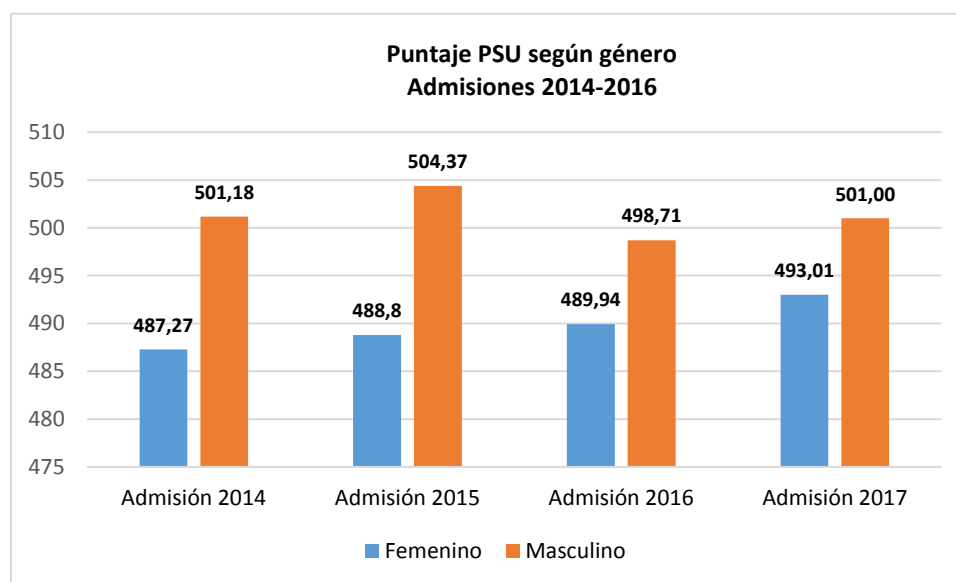


Figura 8: Puntajes PSU Región del Biobío, según género Admisión 2014 - 2017 (Rinden ambas pruebas N=32798)

9 Puntajes PSU para el total de estudiantes que rindieron ambas pruebas: Lenguaje y Comunicación y Matemática según dependencia educacional, Admisión 2017. Región del Biobío

Resultados PSU Admisión 2017 según dependencia educacional

Dependencia educacional	PSU_MAT	PSU LENG	PSU(Leng+Mat)/2
PP	597,10	588,93	593,01
PS	517,50	517,15	517,32
MU	463,99	464,03	464,01
S/I	442,00	466,62	454,31
Promedio General	496,87	496,51	496,69

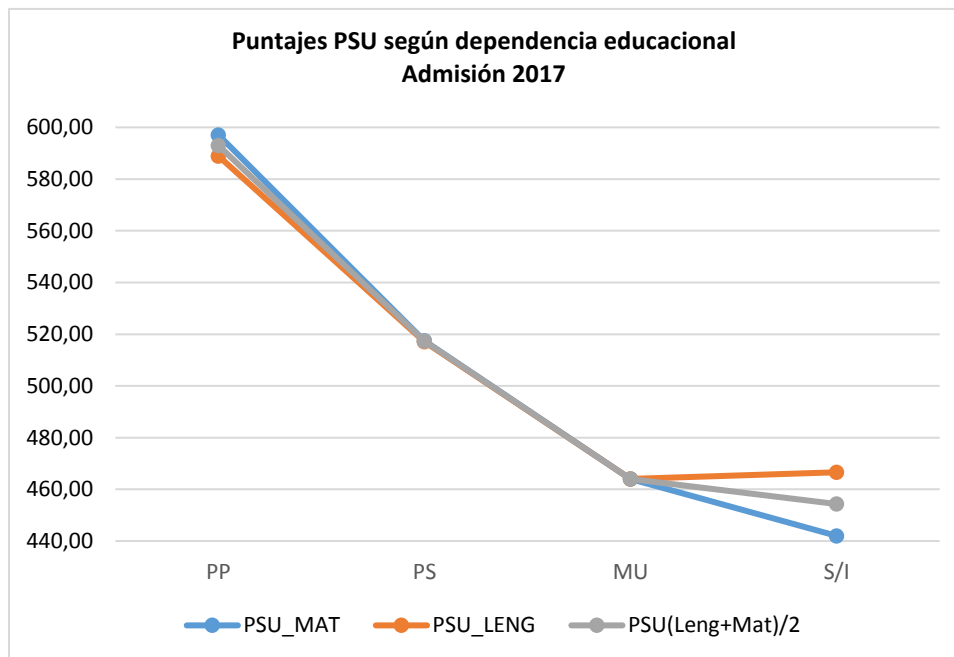


Figura 9: Puntajes PSU Región del Biobío, según dependencia educacional Admisión 2017 (Rinden ambas pruebas N=32798)

10 Promedio puntajes PSU para el total de estudiantes que rindieron ambas pruebas: Lenguaje y Comunicación y Matemática según rama educacional, Admisión 2017. Región del Biobío

Resultados PSU Admisión 2017 según rama educacional.

RAMA EDUCACIONAL	PSU_Mat	PSU_Leng	PSU(Leng+Mat)/2
Científico Humanista	530,62	530,64	530,63
Técnico Profesional	447,85	444,79	446,32
Otro	423,77	428,40	426,09
Promedio General	496,87	496,51	496,69

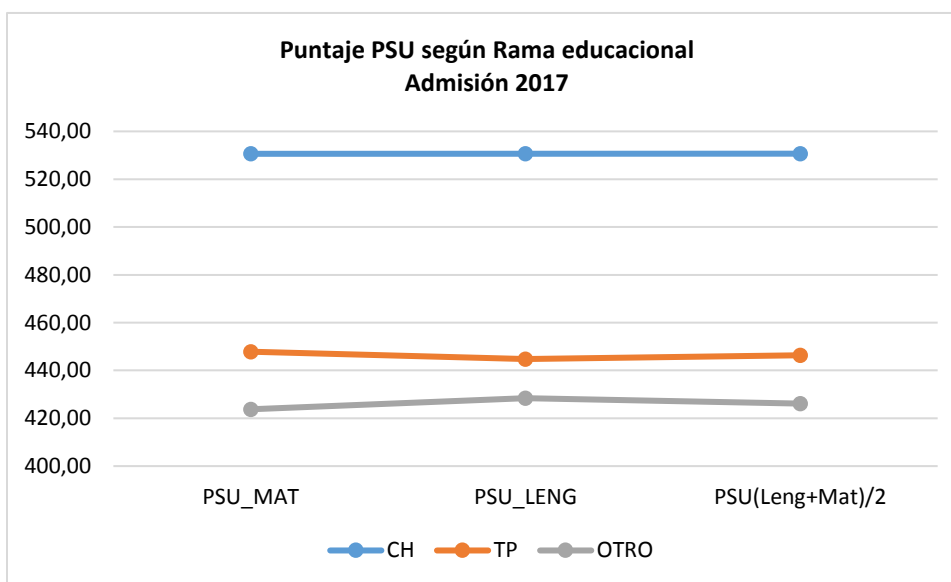


Figura 10: Puntajes PSU Región del Biobío, según rama educacional Admisión 2017 (Rinden ambas pruebas N=32.798)

**11 Promedio puntajes PSU para el total de estudiantes que rindieron ambas pruebas:
Lenguaje y Comunicación y Matemática según provincia, Admisión 2017.
Región del Biobío**

Resultados PSU Admisión 2017 según provincia

PROVINCIA	PSU(Leng+Mat)/2
Concepción	505,04
Ñuble	492,23
Biobío	486,30
Arauco	475,25
Promedio General	496,69

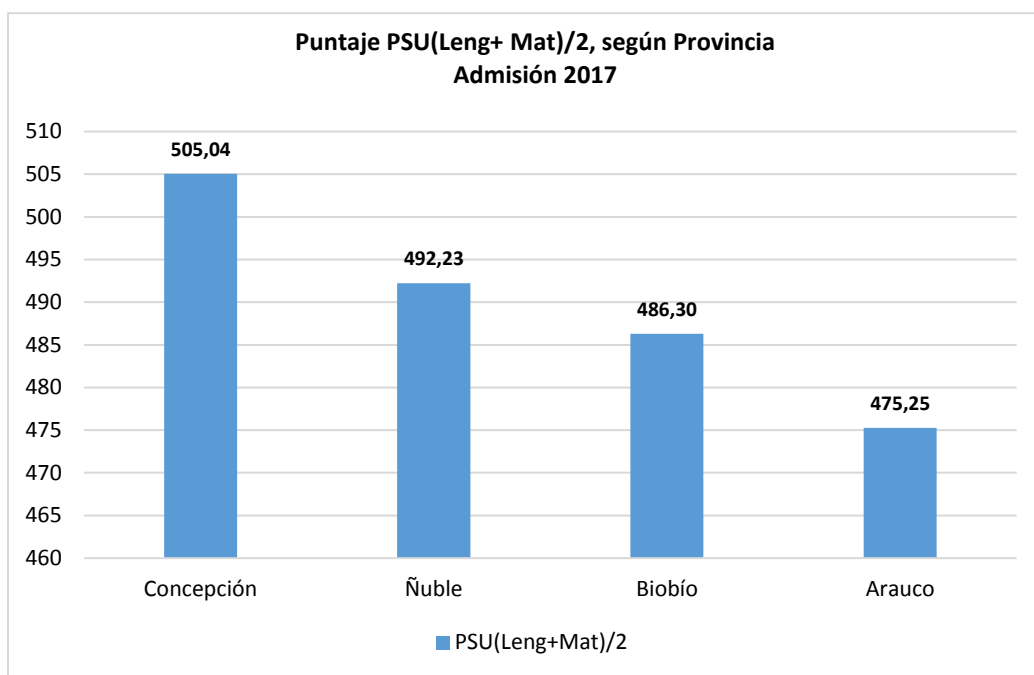


Figura 11: Puntajes PSU Región del Biobío, según provincia. Admisión 2017 (Rinden ambas pruebas N=32798)

**12 puntajes PSU para el total de estudiantes que rindieron ambas pruebas: Lenguaje y Comunicación y Matemática según comuna, Admisión 2017.
Región del Biobío**

Ranking PSU según comuna Admisión 2017.

COMUNA	PSU(Leng+Mat)/2	RANKING
SAN PEDRO DE LA PAZ	550,80	1
SAN NICOLÁS	524,69	2
CHIGUAYANTE	523,53	3
HUALPÉN	515,18	4
CONCEPCIÓN	509,79	5
CHILLÁN	506,74	6
TALCAHUANO	505,06	7
LOS ÁNGELES	504,00	8
SAN CARLOS	498,07	9
PROMEDIO GENERAL	496,69	
YUNGAY	485,61	10
ARAUCO	485,53	11
CAÑETE	485,23	12
PENCO	482,92	13
NACIMIENTO	481,81	14
SAN FABIÁN	481,80	15
CORONEL	481,32	16
BULNES	479,82	17
LAJA	478,40	18
QUIRIHUE	478,28	19
COELEMU	477,57	20
LEBU	476,50	21
EL CARMEN	476,48	22
CONTULMO	475,75	23
LOTA	473,62	24
TOMÉ	470,69	25
MULCHÉN	468,66	26
YUMBEL	466,87	27
NINHUE	466,32	28
CURANILAHUE	466,30	29
PINTO	465,40	30
RANQUIL	460,42	31
FLORIDA	459,39	32
ANTUCO	457,09	33
CABRERO	454,72	34
SIN INFORMACIÓN	454,31	35
COIHUECO	451,26	36
CHILLÁN VIEJO	450,50	37
LOS ÁLAMOS	448,99	38
SANTA JUANA	446,92	39
SAN ROSENDO	442,50	40
PEMUCO	442,29	41
QUILLECO	442,02	42
PORTEZUELO	441,30	43
TUCAPEL	439,22	44
TREHUACO	436,38	45
SANTA BARBARA	428,54	46
SAN IGNACIO	427,36	47
HUALQUI	426,77	48
QUILLÓN	426,18	49
ÑIQUEN	425,85	50
NEGRETE	412,18	51
QUILACO	410,65	52
COBQUECURA	409,93	53
TIRÚA	401,72	54
ALTO BIO-BIO	353,31	55

**13 puntajes PSU para el total de estudiantes que rindieron ambas pruebas: Lenguaje y Comunicación y Matemática según colegio, Admisión 2017.
Región del Biobío**

El ranking de colegios, se realiza solo con los **ALUMNOS QUE EGRESARON EL AÑO 2016, es decir la promoción del año, y que consiste de 21.902 estudiantes.**

Colegio	Comuna	Dependencia Educativa	N° de alumnos	PSU_Leng	PSU_Mat	PSU(Leng+Mat)/2	Ranking
COLEGIO PINARES	Chiguayante	PP	16	662,75	708,19	685,47	1
COLEGIO ARAUCO	Arauco	PP	21	659,00	692,95	675,98	2
COLEGIO ITAHUE DE CHIGUAYANTE	Chiguayante	PP	7	677,29	662,00	669,64	3
COLEGIO SAN JORGE	Laja	PP	12	633,42	694,42	663,92	4
CHARLES DE GAULLE	Concepción	PP	81	645,94	672,72	659,33	5
COLEGIO ALEMAN DE CONCEPCIÓN	San Pedro de la Paz	PP	68	649,57	667,26	658,42	6
THE THOMAS JEFFERSON SCHOOL	Talcahuano	PP	25	638,72	668,32	653,52	7
SAGRADOS CORAZONES	Hualpén	PP	109	646,47	656,99	651,73	8
COLEGIO ALMONDALE	San Pedro de la Paz	PS	83	627,96	653,34	640,65	9
LICEO ALEMAN DEL VERBO DIVINO	Los Ángeles	PP	89	620,25	649,21	634,73	10
COLEGIO ALMONDALE LOMAS	Concepción	PS	34	622,15	645,79	633,97	11
DEUTSCHE SCHULE CHILLAN	Chillán	PP	30	616,90	650,57	633,73	12
INSTITUTO DE HUMANIDADES ALFREDO SILVA S	Concepción	PP	65	629,55	637,42	633,48	13
COLEGIO ALEMAN LOS ANGELES	Los Ángeles	PP	43	630,23	634,05	632,14	14
COLEGIO DE LA SANTISIMA TRINIDAD	San Pedro de la Paz	PP	28	623,68	624,54	624,11	15
LICEO SAN AGUSTIN DE CONCEPCION	Concepción	PS	83	609,81	632,92	621,36	16
COLEGIO CONCEPCION SAN PEDRO	San Pedro de la Paz	PP	99	602,19	637,72	619,95	17
ARTURO PRAT CHACON	Talcahuano	PP	37	597,27	642,11	619,69	18
COLEGIO CONCEPCION DE CHILLAN	Chillán	PS	183	603,48	630,10	616,79	19
COLEGIO CONCEPCION CH	Chiguayante	PP	62	615,87	617,13	616,50	20
SAINT JOHN'S SCHOOL	San Pedro de la Paz	PP	78	605,51	623,41	614,46	21
LICEO BICENTENARIO DE CORONEL	Coronel	Mun	74	603,32	625,35	614,34	22
COLEGIO CONCEPCION DE SAN CARLOS	San Carlos	PS	22	605,55	622,55	614,05	23
COLEGIO CONCEPCION CHIGUAYANTE	Chiguayante	PS	66	598,47	624,27	611,37	24
COLEGIO EL REFUGIO	Penco	PS	40	606,55	606,18	606,36	25
COLEGIO METODISTA CONCEPCION	Concepción	PS	29	595,17	614,62	604,90	26
COLEGIO CHOLGUAN	Yungay	PS	37	588,03	611,78	599,91	27
LICEO LOS ANGELES A-59	Los Ángeles	Mun	203	586,25	606,79	596,52	28
COLEGIO CARMELA ROMERO DE ESPINOSA	Concepción	PS	73	590,16	601,78	595,97	29
COLEGIO INMACULADA CONCEPCION	Concepción	PS	55	586,40	604,36	595,38	30
KINGSTON COLLEGE	Concepción	PP	59	575,29	604,83	590,06	31
COLEGIO SAN IGNACIO	San Pedro de la Paz	PS	117	583,48	586,62	585,05	32

INSTITUTO SANTA MARIA DE SAN CARLOS	San Carlos	PS	63	576,33	593,75	585,04	33
COLEGIO SANTA SABINA	Concepción	PS	63	576,97	588,63	582,80	34
COLEGIO BAUTISTA DE CONCEPCION	Concepción	PP	26	587,77	577,38	582,58	35
COLEGIO SANTA LUISA DE CONCEPCION	Concepción	PS	63	594,51	569,65	582,08	36
THE WESSEX SCHOOL	Concepción	PP	44	590,09	573,34	581,72	37
COLEGIO MARIA INMACULADA	Concepción	PS	96	576,48	586,17	581,32	38
COLEGIO SAN RAFAEL ARCANGEL	Los Ángeles	PS	148	573,68	588,69	581,18	39
COLEGIO SANTA BERNARDITA	Talcahuano	PS	43	563,93	594,23	579,08	40
COLEGIO THE WESSEX SCHOOL CHILLÁN	Chillán	PP	22	573,95	579,77	576,86	41
COLEGIO SANTA TERESITA	Coelemu	PS	36	566,00	587,36	576,68	42
COLEGIO TERESIANO LOS ANGELES	Los Ángeles	PS	68	557,31	592,00	574,65	43
INSTITUTO SANTA MARIA	Chillán	PS	102	566,46	581,30	573,88	44
COLEGIO SEMINARIO PADRE ALBERTO HURTADO	Chillán	PS	149	565,52	582,18	573,85	45
COLEGIO MONTANER DE HUALPEN	Hualpén	PS	36	576,00	569,50	572,75	46
COLEGIO PP CONTINENTAL	Curanilahue	PS	16	569,06	574,81	571,94	47
COLEGIO SANTO TOMÁS	Los Ángeles	PS	26	565,81	575,92	570,87	48
COLEGIO CREACIÓN CONCEPCIÓN	Concepción	PS	76	570,75	567,16	568,95	49
COLEGIO SAN VICENTE DE PAUL	Chillán	PS	79	563,91	573,72	568,82	50
COLEGIO SAN CRISTOBAL	Talcahuano	PS	28	566,64	568,46	567,55	51
ESCUELA PP SAN JOSE	San Pedro de la Paz	PS	26	564,31	569,69	567,00	52
COLEGIO CHILENO ARABE	Chiguayante	PS	25	549,32	581,28	565,30	53
COLEGIO LA PROVIDENCIA	Concepción	PS	59	580,49	549,64	565,07	54
COLEGIO DE LA PURISIMA CONCEPCION	Chillán	PS	69	564,13	565,83	564,98	55
COLEGIO GRAN BRETAÑA	Hualpén	PS	49	558,84	568,31	563,57	56
COLEGIO SAN BUENAVENTURA	Chillán	PS	44	548,82	578,14	563,48	57
COLEGIO MIXTO INMACULADA CONCEPCION	Talcahuano	PS	45	565,93	558,40	562,17	58
COLEGIO MARCELA PAZ	Concepción	PS	35	563,89	560,40	562,14	59
COLEGIO PP AURORA DE CHILE	Chiguayante	PS	112	552,09	568,57	560,33	60
LICEO GABRIELA MISTRAL	Cañete	PS	118	563,67	553,82	558,75	61
COLEGIO CONCEPCION LA	Los Ángeles	PP	40	566,63	550,55	558,59	62
COLEGIO SAN ESTEBAN DE BULNES	Bulnes	PS	42	543,21	571,52	557,37	63
COLEGIO DEL SAGRADO CORAZON	Concepción	PS	130	562,30	546,22	554,26	64
COLEGIO SALESIANO DE CONCEPCION	Concepción	PS	231	553,57	553,86	553,71	65
SAN PEDRO NOLASCO	Concepción	PP	40	541,58	562,00	551,79	66
COLEGIO CHILLAN	Chillán	PS	81	544,74	555,11	549,93	67
ESCUELA PP INSTITUTO SAN PEDRO	San Pedro de la Paz	PS	44	562,86	536,77	549,82	68
COLEGIO EL BOSQUE	Arauco	PS	28	558,64	540,00	549,32	69
LICEO LA ASUNCION	Talcahuano	PS	228	540,72	555,93	548,33	70
COLEGIO ADVENTISTA DE CONCEPCION	Concepción	PS	72	548,60	547,54	548,07	71
COLEGIO PADRE ALBERTO HURTADO LOS ANGELES	Los Ángeles	PS	70	557,51	538,46	547,99	72
LICEO ESPÍRITU SANTO	Talcahuano	PS	70	543,76	551,31	547,54	73

COLEGIO DIVINA PASTORA	Yungay	PS	36	539,86	545,28	542,57	74
COLEGIO MOZART SCHULE	Concepción	PP	10	559,50	525,50	542,50	75
COLEGIO PADRE LUIS AMIGO	Concepción	PS	45	546,40	532,60	539,50	76
COLEGIO SANTA EUFRASIA	Concepción	PS	75	535,64	541,15	538,39	77
COLEGIO SAN JOSE	Cabrero	PS	44	536,52	537,91	537,22	78
COLEGIO SAN GABRIEL ARCANGEL	Los Ángeles	PS	159	533,42	538,16	535,79	79
COLEGIO EINSTEIN	Coronel	PS	57	522,46	549,02	535,74	80
COLEGIO ADVENTISTA DE CHILE	Chillán	PS	151	544,62	525,82	535,22	81
COLEGIO CREACIÓN CHILLÁN	Chillán	PS	90	532,63	536,82	534,73	82
COLEGIO AMANECER	Coronel	PS	113	529,29	537,82	533,56	83
LICEO BICENTENARIO DE EXCELENCIA POLIVALENTE	San Nicolás	Mun	187	527,17	539,24	533,21	84
COLEGIO TERESA DE LOS ANDES	Bulnes	PS	36	548,72	515,58	532,15	85
COLEGIO BICENTENARIO REPÚBLICA DEL BRASIL	Concepción	Mun	132	541,97	522,11	532,04	86
COLEGIO TERESIANO PADRE ENRIQUE	Nacimiento	PS	72	519,92	539,10	529,51	87
INSTITUTO SAN SEBASTIÁN MEDIO	Yumbel	PS	84	531,60	526,18	528,89	88
COLEGIO ADVENTISTA DE CONCEPCION	Talcahuano	PS	92	527,33	528,92	528,13	89
LICEO SAN FRANCISCO DE ASIS	Arauco	PS	81	522,57	532,80	527,69	90
COLEGIO PADRE MANUEL D'ALZON	Lota	PS	121	515,28	538,93	527,10	91
LICEO OBISPO SAN MIGUEL	Chiguayante	PS	61	516,98	536,57	526,78	92
COLEGIO INSTITUTO SAN JOSE	Cañete	PS	23	526,39	526,70	526,54	93
COLEGIO PP ANDRÉS BELLO	Chiguayante	PS	83	522,27	529,73	526,00	94
COLEGIO SAINT GEORGE SCHOOL	Los Ángeles	PS	71	523,31	524,82	524,06	95
COLEGIO MADRE PAULINA	Chiguayante	PS	58	506,17	539,10	522,64	96
COLEGIO AMANECER SAN CARLOS	San Pedro de la Paz	PS	63	529,13	515,51	522,32	97
SCUOLA ITALIANA DI CONCEPCION	Coronel	PS	11	547,18	497,09	522,14	98
COLEGIO SAGRADO CORAZÓN DE JESÚS	Chillán	PS	40	532,80	509,65	521,23	99
COLEGIO SAGRADO CORAZON DE JESUS	San Carlos	PS	94	522,67	518,56	520,62	100
COLEGIO THE PACIFIC SCHOOL	Chiguayante	PS	44	515,34	524,23	519,78	101
LICEO TÉCNICO PROFESIONAL JORGE SÁNCHEZ UGART	Concepción	PS	84	517,38	521,18	519,28	102
INSTITUTO DE HUMANIDADES ANTONIO MORENO CASAM	Coronel	PS	81	524,26	514,25	519,25	103
COLEGIO AMANECER TALCAHUANO	Talcahuano	PS	111	517,59	518,64	518,11	104
LICEO EL ARRAYAN	San Pedro de la Paz	PS	68	508,21	526,66	517,43	105
COLEGIO TÉCNICO PROFESIONAL PROFESOR ENRIQUE	Chillán	PS	103	519,69	515,13	517,41	106
COLEGIO SOUTHERN COLLEGE S.A.	Los Ángeles	PS	31	502,87	529,19	516,03	107
THE AUKLAND SCHOOL	Concepción	PP	12	563,83	466,42	515,13	108
COLEGIO SYDNEY COLLEGE	Chillán	PS	62	523,24	506,19	514,72	109
COLEGIO DARIO SALAS	Chillán Viejo	PS	35	519,03	509,11	514,07	110
COLEGIO FRATERNIDAD	San Pedro de la Paz	PS	71	513,00	512,82	512,91	111
COLEGIO HISPANO AMERICANO RIO VIEJO	Chillán	PS	66	516,05	508,20	512,12	112
LICEO ENRIQUE MOLINA GARMENDIA	Concepción	Mun	108	520,89	502,01	511,45	113
COLEGIO DA VINCI	Chillán	PS	23	514,39	508,13	511,26	114

COLEGIO ETCHEGOYEN TALCAHUANO	Talcahuano	PS	108	521,29	501,19	511,24	115
AMERICAN JUNIOR COLLEGE	Coronel	PS	51	518,96	502,82	510,89	116
COLEGIO PP TALCAHUANO	Talcahuano	PS	64	507,16	510,83	508,99	117
COLEGIO JUAN GREGORIO LAS HERAS	Concepción	Mun	65	504,46	509,65	507,05	118
COLEGIO MARINA DE CHILE	Concepción	Mun	60	502,92	510,77	506,84	119
COLEGIO SAN FERNANDO	Chillán	PS	10	524,90	488,30	506,60	120
DINABEC COLLEGE	San Carlos	PS	23	509,48	500,39	504,93	121
COLEGIO LORENZO MONDANELLI	Coihueco	PS	24	498,58	510,17	504,38	122
COLEGIO SAN IGNACIO	Los Ángeles	PS	22	504,18	497,82	501,00	123
COLEGIO INGLÉS WOODLAND	Los Ángeles	PS	45	505,64	494,44	500,04	124
COLEGIO ESPAÑA	Concepción	Mun	47	507,60	491,09	499,34	125
LICEO HUMANISTA CIENTÍFICO JOSÉ DE LA CRUZ MI	Cañete	Mun	158	496,61	500,18	498,40	126
LICEO SANTA DORIS	Lota	PS	2	583,00	412,00	497,50	127
COLEGIO SAN AGUSTIN	Quirihue	PS	34	492,68	500,74	496,71	128
LICEO POLIVALENTE NUESTRA SEÑORA DE LA MERCED	San Carlos	PS	73	505,74	487,55	496,64	129
LICEO INDUSTRIAL DE LA CONSTRUCCIÓN HERNÁN VA	Hualpén	Mun	92	488,93	498,87	493,90	130
LICEO MAURICIO HOCHSCHILD	San Pedro de la Paz	PS	160	484,86	502,58	493,72	131
COLEGIO POLIVALENTE PADRE ALBERTO HURTADO	Chillán	PS	89	488,35	499,02	493,69	132
COL. TECNICO PROFESIONAL LOS ACACIOS	Concepción	PS	96	490,99	495,31	493,15	133
LICEO MIGUEL ÁNGEL CERDA LEIVA	Mulchén	Mun	157	478,03	506,17	492,10	134
COLEGIO RUCALHUE	Hualpén	PS	33	497,06	485,73	491,39	135
COLEGIO ALCÁZARES DE ÑUBLE	Chillán	PS	17	497,18	485,59	491,38	136
LICEO VICENTE ALBERTO PALACIOS VALDES	Tomé	Mun	247	493,76	488,73	491,25	137
LICEO SAN PEDRO	San Pedro de la Paz	Mun	33	482,58	498,88	490,73	138
LICEO ISIDORA RAMOS DE GAJARDO	Lebu	Mun	160	487,72	491,92	489,82	139
LICEO NARCISO TONDREAU	Chillán	Mun	39	483,00	494,79	488,90	140
LICEO ALMIRANTE PEDRO ESPINA RITCHIE	Talcahuano	Mun	207	496,77	480,88	488,83	141
LICEO DIEGO PORTALES PALAZUELOS	San Carlos	Mun	30	495,60	479,63	487,62	142
COLEGIO CIUDAD EDUCATIVA	Chillán	PS	75	497,15	477,31	487,23	143
COLEGIO GRAN BRETAÑA	Concepción	Mun	60	491,10	482,82	486,96	144
COLEGIO HISPANOAMERICANO	Los Ángeles	PS	49	493,49	478,51	486,00	145
LICEO BICENTENARIO MARTA BRUNET CÁRAVES	Chillán	Mun	107	484,13	487,01	485,57	146
COLEGIO EINSTEIN	Concepción	PP	58	482,74	485,67	484,21	147
COLEGIO TECNICO PROFESIONAL SAN ESTEBAN	Bulnes	PS	46	479,61	488,70	484,15	148
LICEO DE NIÑAS	Concepción	Mun	244	493,00	474,14	483,57	149
CENTRO EDUCACIÓN EVANGÉLICO DE HUALPÉN	Hualpén	PS	99	490,57	475,24	482,90	150
COLEGIO ADVENTISTA	Lota	PS	39	482,69	482,28	482,49	151
COLEGIO COMEWEALTH SCHOOL	Chillán	PS	33	496,24	467,36	481,80	152
COLEGIO SAN PATRICIO	Chiguayante	PS	29	470,00	491,14	480,57	153
COLEGIO AURORA DE CHILE SUR	Chiguayante	PS	100	490,49	467,90	479,20	154
COLEGIO FRANCISCO DE ASIS	Pinto	PS	41	483,54	474,61	479,07	155

LICEO JORGE ALESSANDRI RODRIGUEZ	San Fabián	Mun	27	472,00	481,26	476,63	156
CENTRO EDUCACIÓN ADVENTISTA LOS ÁNGELES	Los Ángeles	PS	164	469,24	476,42	472,83	157
LICEO LUIS DE ALAVA	Florida	Mun	45	464,62	479,89	472,26	158
LICEO POLIVALENTE CARLOS MONTANE CASTRO	Quirihue	Mun	76	472,04	471,83	471,93	159
COLEGIO QUILLÓN	Quillón	PS	21	476,10	467,71	471,90	160
LICEO POLIVALENTE JUVENAL HERNÁNDEZ JAQUE	El Carmen	Mun	86	462,77	479,71	471,24	161
LICEO POLITECNICO HEROES DE LA CONCEPCIÓN	Laja	Mun	260	460,19	478,78	469,48	162
LICEO POLIVALENTE NAHUEL BUTA	Contulmo	Mun	28	464,82	473,61	469,21	163
LICEO POLIVALENTE MARIANO LATORRE	Curanilahue	Mun	248	466,34	467,51	466,93	164
ESCUELA TOMAS LAGO	Chillán Viejo	Mun	3	482,33	450,00	466,17	165
LICEO CORONEL ANTONIO SALAMANCA	Coronel	Mun	224	474,53	456,84	465,69	166
LICEO SAN FELIPE DE ARAUCO	Arauco	Mun	119	460,76	467,08	463,92	167
Sin información	----	S/i	137	469,31	457,23	463,27	168
LICEO COMERCIAL ENRIQUE OYARZUN MONDACA	Concepción	Mun	274	460,28	466,05	463,17	169
COLEGIO COYAM	Chillán	PS	25	473,64	450,52	462,08	170
COLEGIO SAN JUAN DE DIOS	Nacimiento	PS	43	469,28	454,86	462,07	171
INSTITUTO SUPERIOR DE COMERCIO PROFESOR FERNA	Chillán	Mun	255	468,02	453,95	460,98	172
COLEGIO PP MARTA BRUNET	Los Ángeles	PS	41	455,98	464,73	460,35	173
COLEGIO ALONSO DE ERCILLA	Curanilahue	PS	37	454,41	466,16	460,28	174
LICEO PP SANTA RITA	Los Ángeles	PS	33	438,61	481,85	460,23	175
LICEO COMERCIAL FEMENINO DE CONCEPCION	Concepción	Mun	197	452,88	466,97	459,93	176
COLEGIO LA FUENTE	Los Ángeles	PS	12	467,58	452,08	459,83	177
LICEO COEDUCACIONAL SANTA MARÍA DE LOS ÁNGELE	Los Ángeles	Mun	115	452,31	465,87	459,09	178
LICEO INDUSTRIAL DE TOME	Tomé	Mun	80	446,26	471,48	458,87	179
LICEO ANDALIEN	Concepción	Mun	7	444,86	469,57	457,21	180
LICEO ANITA SERRANO SEPULVEDA	Talcahuano	Mun	20	465,05	449,25	457,15	181
SOCIEDAD EDUCACIONAL LA ARAUCANA	Concepción	PP	128	459,81	450,26	455,04	182
LICEO TECNICO PROFESIONAL LA ARAUCANA	Concepción	PS	27	466,70	442,30	454,50	183
COLEGIO ALERCE	Concepción	PS	17	439,59	469,06	454,32	184
LICEO POLIVALENTE HERMANAS MAESTRAS DE LA SAN	Laja	PS	41	455,85	452,07	453,96	185
LICEO REPÚBLICA DEL ECUADOR	Concepción	Mun	9	450,78	455,22	453,00	186
COLEGIO PP JUAN BOSCO	San Pedro de la Paz	PS	42	450,40	455,14	452,77	187
LICEO POLIVALENTE Mun DE NACIMIENTO	Nacimiento	Mun	195	441,31	461,65	451,48	188
LICEO ARTURO PRAT CHACON	Ninhue	Mun	21	451,48	450,29	450,88	189
LICEO PP LOS ANDES	San Pedro de la Paz	PS	43	451,19	448,30	449,74	190
LICEO COMERCIAL DIEGO PORTALES PALAZUELO	Los Ángeles	Mun	250	454,51	443,65	449,08	191
LICEO POLIVALENTE VIRGINIO ARIAS	Ránquil	Mun	39	429,46	468,26	448,86	192
LICEO SANTA CRUZ DE LARQUI	Bulnes	Mun	24	446,58	449,29	447,94	193
LICEO DOMINGO ORTIZ DE ROZAS	Coelemu	Mun	161	437,14	456,35	446,75	194
COLEGIO PROACAP	Los Ángeles	PS	39	433,87	459,33	446,60	195
COLEGIO SANTA BARBARA	Santa Bárbara	PS	34	465,15	423,62	444,38	196

LICEO DE YUNGAY	Yungay	Mun	114	439,37	448,34	443,86	197
LICEO CRISTO REDENTOR	Los Álamos	PS	27	462,41	424,70	443,56	198
LICEO POLITÉCNICO JOSÉ MANUEL PINTO ARIAS	Pinto	Mun	41	443,20	443,34	443,27	199
COLEGIO EL ARBOL DE LA VIDA	San Carlos	PS	52	439,83	446,12	442,97	200
LICEO PADRE LUIS ALBERTO SALDES IRARRAZABAL	Yumbel	Mun	77	437,68	446,32	442,00	201
LICEO REBECA MATTE BELLO	Concepción	Mun	17	445,29	438,47	441,88	202
LICEO TÉCNICO PUENTE ÑUBLE	San Nicolás	Mun	12	412,67	469,75	441,21	203
LICEO NUEVA ZELANDIA	Santa Juana	Mun	105	433,92	447,62	440,77	204
LICEO EXPERIMENTAL LUCILA GODOY ALCAYAGA	Concepción	Mun	41	439,98	441,37	440,67	205
LICEO RIOS DE CHILE	Penco	Mun	52	437,33	443,75	440,54	206
ESCUELA ALONSO DE ERCILLA	Hualqui	PS	22	443,91	436,27	440,09	207
LICEO DOCTOR VÍCTOR RÍOS RUIZ	Antuco	Mun	33	439,36	438,94	439,15	208
LICEO FRANCISCO BASCUNAN GUERRERO	Quilleco	Mun	23	434,78	442,70	438,74	209
LICEO TÉCNICO PESQUERO FILIDOR GAETE MONSÁLVE	Arauco	Mun	5	461,60	415,40	438,50	210
CENTRO DE EDUCACIÓN INTEGRAL DIEGO PORTALES	Concepción	PP	33	444,42	432,52	438,47	211
LICEO POLITECNICO CAUPOLICAN	Los Álamos	Mun	93	437,58	439,09	438,33	212
COLEGIO POLIVALENTE DARIO SALAS	Chillán	PS	230	438,29	436,87	437,58	213
LICEO AGRÍCOLA DE CHILLÁN A-8	Chillán	Mun	37	411,86	463,00	437,43	214
LICEO PUEBLO SECO	San Ignacio	Mun	46	424,28	450,11	437,20	215
LICEO POLIVALENTE TOMÁS ARNALDO HERRERA VEGA	Pemuco	Mun	74	428,43	443,96	436,20	216
LICEO DOMINGO SANTA MARÍA	Concepción	Mun	23	433,78	435,26	434,52	217
LICEO CARLOS COUSIÑO GOYENECHEA	Lota	Mun	183	438,57	430,28	434,43	218
LICEO MANUEL ARÍSTIDES ZAÑARTU	Cabrero	Mun	79	429,59	438,38	433,99	219
LICEO NIBALDO SEPULVEDA FERNANDEZ	Portezuelo	Mun	28	436,54	431,07	433,80	220
LICEO POLITECNICO CAP. IGNACIO CARRERA P	San Carlos	Mun	69	428,06	438,68	433,37	221
LICEO AGRÍCOLA Y FORESTAL EL HUERTÓN	Los Ángeles	Mun	37	430,54	435,92	433,23	222
LICEO POLIVALENTE REPÚBLICA DEL PARAGUAY	Treguaco	Mun	55	429,18	435,96	432,57	223
COLEGIO GALVARINO DE LOMAS COLORADAS	San Pedro de la Paz	Mun	45	436,87	427,96	432,41	224
COLEGIO NUESTRA SEÑORA DEL CARMEN	Portezuelo	PS	20	431,30	432,80	432,05	225
LICEO CLAUDIO ARRAU LEON	Coihueco	Mun	47	422,28	440,70	431,49	226
CENTRO EDUCACIÓN INTEGRAL ADULTOS CLAUDIO MAT	San Carlos	Mun	14	441,07	421,29	431,18	227
CENTRO DE NIVELACIÓN Y DE CAPACITACIÓN PARA A	Chiguayante	PS	58	431,67	429,41	430,54	228
LICEO INDUSTRIAL METODISTA DE CORONEL	Coronel	PS	172	427,90	431,23	429,56	229
CCENTRO EVANGÉLICO PARA EDUCACIÓN ADULTOS	Los Ángeles	PS	3	464,33	394,67	429,50	230
COLEGIO GABRIELA MISTRAL	Chillán	PS	7	429,29	429,43	429,36	231
COLEGIO DON ORIONE	Los Ángeles	PS	101	421,04	436,61	428,83	232
CENTRO DE EDUCACION INTERGRADA DE ADULTOS ICA	Los Ángeles	PS	27	449,30	407,37	428,33	233
LICEO ISIDORA AGUIRRE TUPPER	San Rosendo	Mun	20	439,60	417,00	428,30	234
LICEO COMERCIAL PROFESOR SERGIO MORAGA ARCIL	Talcahuano	Mun	107	424,26	431,90	428,08	235
LICEO TÉCNICO PROFESIONAL DE LA MADERA	Coronel	PS	87	439,08	416,75	427,91	236
LICEO SANTA FE	Los Ángeles	Mun	11	418,45	437,27	427,86	237

LICEO PENCOPOLITANO	Penco	Mun	56	422,30	432,98	427,64	238
LICEO MANUEL BULNES	Bulnes	Mun	87	420,23	434,90	427,56	239
LICEO TIUQUILEMU	Ñiquén	Mun	13	426,77	428,31	427,54	240
COLEGIO PP EVANGÉLICO BETANIA	Chillán	PS	16	410,50	443,69	427,09	241
COLEGIO TECNOLÓGICO DARÍO SALAS	Chillán Viejo	PS	140	414,27	439,41	426,84	242
LICEO POLITÉCNICO GENERAL OSCAR BONILLA BRADA	Cabrero	Mun	112	420,62	432,81	426,71	243
INSTITUTO INDUSTRIAL SUPERIOR DE CHILLÁN	Chillán	Mun	106	420,67	432,63	426,65	244
LICEO JOSE HIPOLITO SALAS Y TORO	Chiguayante	Mun	35	425,80	427,06	426,43	245
CENTRO EDUCACIONAL INTEGRADA DE ADULTOS ALTAZ	Chillán	PS	66	435,79	416,68	426,23	246
LICEO POLITECNICO MARIA WARD	San Ignacio	PS	23	419,65	431,52	425,59	247
CENTRO EDUCACIÓN INTEGRAL ADULTOS PADRE CARLO	Chiguayante	PS	21	434,00	416,76	425,38	248
LICEO NUEVO MUNDO	Mulchén	Mun	60	424,37	425,65	425,01	249
LICEO SAN GREGORIO	Ñiquén	Mun	35	411,37	434,83	423,10	250
LICEO Mun RIO CLARO	Yumbel	Mun	20	403,30	442,40	422,85	251
LICEO INDUSTRIAL DE CONCEPCION	Concepción	Mun	123	410,05	434,78	422,41	252
LICEO TÉCNICO PROFESIONAL VIOLETA PARRA SANDO	San Carlos	Mun	42	418,33	426,21	422,27	253
COLEGIO A-LAFKEN	Penco	PS	11	423,00	420,18	421,59	254
LICEO POLIVALENTE TOME - ALTO	Tomé	Mun	36	407,72	435,08	421,40	255
LICEO POLIVALENTE LAS SALINAS	Talcahuano	Mun	67	416,13	426,33	421,23	256
CENTRO EDUCACIÓN INTEGRAL DE ADULTOS JANEQUEO	Concepción	PS	127	421,02	421,43	421,22	257
LICEO CARDENAL ANTONIO SAMORE	Santa Bárbara	Mun	76	415,80	426,47	421,14	258
CENTRO EDUCACIÓN ADULTOS PITÁGORAS	Concepción	PS	81	423,88	416,78	420,33	259
INSTITUTO TÉCNICO MABEL CONDEMARÍN GRIMBERG	Chillán	Mun	102	426,46	413,69	420,07	260
LICEO COMERCIAL DE TOME	Tomé	Mun	136	414,85	424,21	419,53	261
ESCUELA PP ARMANDO ZUNINO ZUNINO	Quilleco	PS	3	383,00	456,00	419,50	262
COLEGIO PP FRANCYS	Arauco	PS	34	418,03	420,06	419,04	263
LICEO VIDA NUEVA	Chillán	Mun	21	419,76	417,33	418,55	264
LICEO AGRÍCOLA DE NEGRETE	Negrete	PS	9	400,67	436,00	418,33	265
LICEO SAN JUAN BAUTISTA DE HUALQUI	Hualqui	Mun	85	404,25	431,00	417,62	266
LICEO CAMPANARIO	Yungay	Mun	18	429,06	404,94	417,00	267
LICEO DE HUEPIL	Tucapel	Mun	70	405,23	428,49	416,86	268
LICEO SIMÓN BOLÍVAR	Hualpén	Mun	36	432,25	401,44	416,85	269
COLEGIO INGLÉS BRITISH ROYAL SCHOOL	Concepción	PS	168	401,31	432,08	416,70	270
LICEO LUCERO GONZALEZ	Concepción	Mun	27	416,44	416,00	416,22	271
LICEO TECNICO JUANITA FERNANDEZ SOLAR	Los Ángeles	Mun	154	402,58	428,98	415,78	272
LICEO INES ENRIQUEZ FRODDEN	Florida	Mun	19	418,53	410,47	414,50	273
CENTRO DE EDUCACIÓN INTEGRAL DE ADULTOS NAHUE	Talcahuano	PS	84	418,67	409,32	413,99	274
COLEGIO PORVENIR SCHOOL	Chiguayante	PS	11	404,91	422,00	413,45	275
YIRE LICEO POLITECNICO DE COIHUECO	Coihueco	PS	30	394,80	430,83	412,82	276
COLEGIO JAHVE NISI	Santa Juana	PS	26	410,92	413,65	412,29	277
LICEO COMERCIAL ANDRES BELLO LOPEZ	Coronel	Mun	134	411,81	412,10	411,96	278

LICEO COPIULEMU	Florida	Mun	9	430,56	393,11	411,83	279
LICEO ISABEL RIQUELME	Quilleco	Mun	12	409,67	413,75	411,71	280
ESCUELA VILLA LA GRANJA	Mulchén	Mun	13	409,23	413,46	411,35	281
COLEGIO ADULTOS RENACER	Concepción	PS	52	409,10	411,50	410,30	282
LICEO AGROINDUSTRIAL LLANO BLANCO	Los Ángeles	Mun	8	387,50	433,00	410,25	283
LICEO TECNICO	Talcahuano	Mun	65	399,80	418,49	409,15	284
CENTRO DE ESTUDIO LA ARAUCANA	Chillán	PS	92	406,14	412,14	409,14	285
INSTITUTO VALLE DEL SOL QUILACO	Quilaco	Mun	16	394,88	423,31	409,09	286
COLEGIO PP ALBERTO BLEST GANA	San Pedro de la Paz	PS	8	397,75	420,38	409,06	287
ESCUELA CHACAY	Ñiquén	Mun	1	436,00	382,00	409,00	288
LICEO TÉCNICO FEMENINO A-29 DE CONCEPCIÓN	Concepción	Mun	105	410,35	406,04	408,20	289
LICEO COMERCIAL PRESIDENTE FREI MONTALVA	Lota	Mun	32	401,75	414,34	408,05	290
LICEO POLITECNICO CURANILAHUE	Curanilahue	PS	19	396,26	419,16	407,71	291
LICEO TÉCNICO PROFESIONAL ALONSO DE ERCILLA Y	Cañete	Mun	88	400,13	415,00	407,56	292
COLEGIO RUISEÑOR	Los Ángeles	PS	5	420,00	394,80	407,40	293
ESCUELA RAMÓN VINAY SEPÚLVEDA	Chillán	Mun	10	400,00	414,30	407,15	294
LICEO YOBILLO DE CORONEL	Coronel	Mun	50	403,16	408,78	405,97	295
LICEO CHIGUAYANTE	Chiguayante	Mun	84	399,79	410,90	405,35	296
LICEO POLIVALENTE PEDRO DEL RÍO ZAÑARTU	Hualpén	Mun	62	408,40	401,95	405,18	297
LICEO INDUSTRIAL SAMUEL VIVANCO PARADA	Los Ángeles	Mun	170	395,73	413,98	404,85	298
LICEO POLIVALENTE LUIS CRUZ MARTINEZ	Quillón	Mun	52	386,58	423,10	404,84	299
ESCUELA PP EL NAZARENO	Concepción	PS	7	391,86	417,43	404,64	300
CENTRO DE EDUCACIÓN DE ADULTOS ADELAILA MOREN	Tucapel	Mun	3	384,00	424,33	404,17	301
CENTRO ED. INT. DE ADULTOS PAUL HARRIS	Arauco	Mun	44	399,50	408,50	404,00	302
LICEO POLITECNICO CARAMPANGUE	Arauco	Mun	34	395,47	409,09	402,28	303
ESCUELA GENERAL DOMINGO URRUTIA	San Carlos	Mun	3	363,00	441,33	402,17	304
LICEO REPÚBLICA DE ISRAEL	Concepción	Mun	4	380,25	424,00	402,13	305
LICEO TRAPAQUEANTE	Tirúa	Mun	40	383,60	418,33	400,96	306
CENTRO EDUCACIÓN INTEGRADA DE ADULTOS	Coronel	Mun	84	396,39	405,39	400,89	307
LICEO POLITECNICO CANETE	Cañete	PS	58	399,66	401,83	400,74	308
CENTRO DE EDUCACION INTEGRADA DE ADULTOS NAHU	Cabrero	PS	9	388,11	413,22	400,67	309
LICEO CRISOL	Mulchén	Mun	28	392,39	408,18	400,29	310
LICEO INDUSTRIAL JUAN ANTONIO RIOS	Talcahuano	Mun	70	390,24	409,84	400,04	311
CENTRO DE EDUCACION DE ADULTOS INTECH	Chillán	PS	29	401,55	398,31	399,93	312
LICEO POLIVALENTE LA FRONTERA	Negrete	Mun	24	409,96	388,33	399,15	313
LICEO POLIVALENTE DIEGO MISSENE BURGOS	Cobquecura	Mun	35	386,40	411,83	399,11	314
LICEO DE ADULTOS JOSÉ MANUEL BALMACEDA FERNÁN	Concepción	Mun	35	395,94	401,17	398,56	315
LICEO TÉCNICO PROFESIONAL SAN PABLO	Los Álamos	PS	12	381,25	415,58	398,42	316
LICEO TÉCNICO PROFESIONAL DOCTOR RIGOBERTO IG	Lebu	Mun	50	391,68	405,00	398,34	317
LICEO POLIVALENTE JUAN PACHECO ALTAMIRANO	Chillán Viejo	Mun	18	400,39	396,22	398,31	318
CENTRO DE EDUCACION INTEGRADA DE ADULTOS MONS	Concepción	PS	74	399,55	393,23	396,39	319

COLEGIO DE ADULTOS ANDRES BELLO	Chillán	PS	63	394,37	393,73	394,05	320
LICEO MARTIN RUIZ DE GAMBOA	Chillán	Mun	17	391,82	395,35	393,59	321
ESCUELA ADULTOS LAS AMERICAS	Talcahuano	Mun	54	384,26	402,83	393,55	322
LICEO MANUEL JESUS ORTIZ	San Ignacio	Mun	29	378,72	407,86	393,29	323
LICEO POLIVALENTE ADULTOS DE ITATA	Bulnes	Mun	6	391,33	393,00	392,17	324
LICEO JUAN MARTINEZ DE ROZAS	Concepción	Mun	13	391,23	391,69	391,46	325
CENTRO DE EDUCACIÓN DE ADULTOS QUIMAHUE	Cañete	pS	49	395,90	386,08	390,99	326
LICEO TÉCNICO PROFESIONAL LUCILA GODOY ALCAYA	Hualpén	Mun	15	382,20	399,07	390,63	327
INSTITUTO EDUCACIÓN DE ADULTOS RUBÉN CAMPOS L	Laja	Mun	17	376,12	405,06	390,59	328
INSTITUTO PROFESIONAL Y CENTRO DE FORMACIÓN T	Los Ángeles	pS	10	377,90	401,90	389,90	329
LICEO INDUSTRIAL FUNDACIÓN FEDERICO SCHWAGER	Coronel	Mun	15	366,13	412,87	389,50	330
ESCUELA ADULTOS INTECAP	Los Ángeles	pS	40	393,88	383,55	388,71	331
ESCUELA EL RENOVAL	Coronel	pS	5	385,80	390,20	388,00	332
COLEGIO SAN LORENZO	Los Ángeles	pS	6	391,83	383,17	387,50	333
COLEGIO PARROQUIAL SAN JOSE	Chillán	pS	5	376,40	397,80	387,10	334
C.E.I.A SAN LUIS DE POTOSI REPÚBLICA DE MÉXIC	Lota	Mun	24	376,42	396,67	386,54	335
LICEO POLITECNICO ROSAURO SANTANA RIOS	Lota	Mun	55	376,36	396,33	386,35	336
CENTRO EDUCACIÓN ADULTOS MANANTIAL DE AGUA V	Laja	pS	6	379,50	388,83	384,17	337
ESCUELA JOSE MIGUEL CARRERA	San Pedro de la Paz	pS	11	380,73	384,18	382,45	338
COLEGIO NUEVOS HORIZONTES	San Pedro de la Paz	Mun	17	403,71	359,18	381,44	339
LICEO LORENZO ARENAS OLIVO	Concepción	Mun	10	395,60	366,10	380,85	340
CENTRO EDUCACIÓN INTEGRADO ADULTOS FERMÍN FIE	Curanilahue	Mun	51	372,39	389,04	380,72	341
C.E.I.A. HUALPENCILLO	Hualpén	Mun	20	373,20	387,50	380,35	342
LICEO COMERCIAL CAMILO HENRIQUEZ	Los Ángeles	pS	33	378,09	381,85	379,97	343
CENTRO DE EDUCACION INTEGRADA DE ADULTOS POET	Tomé	Mun	30	386,07	369,67	377,87	344
ESCUELA FRANCISCO MOYA CLEMENT	San Carlos	Mun	6	343,67	411,00	377,33	345
COLEGIO POLITECNICO VICTOR JARA	San Ignacio	Mun	12	364,50	388,50	376,50	346
LICEO TÉCNICO PROFESIONAL GONZALO GUGLIELMI M	Yumbel	Mun	27	357,85	394,74	376,30	347
COLEGIO AGRÍCOLA LOS MAYOS	Santa Bárbara	pS	24	359,92	392,46	376,19	348
CENTRO EDUCACION INTEGRAL DE ADULTOS	Yumbel	Mun	20	357,55	394,40	375,98	349
COLEGIO PP PEMUCO	Pemuco	pS	3	337,00	411,33	374,17	350
LICEO AGRICOLA SAN CARLOS	San Carlos	Mun	8	347,25	400,00	373,63	351
ESCUELA PROFESOR ALAMIRO GALLEGOS MUÑOZ	Lebu	Mun	7	327,14	413,14	370,14	352
ESCUELA MANUEL ANTONIO CASTILLO VELASCO	San Carlos	Mun	2	368,00	370,00	369,00	353
ESCUELA CDP YUMBEL	Yumbel	Mun	5	335,80	400,60	368,20	354
ESCUELA JUAN JOSE LATORRE BENAVENTE	Coronel	Mun	5	353,40	376,80	365,10	355
ESCUELA COLTON VARIANTE	San Ignacio	Mun	5	327,60	399,00	363,30	356
LICEO RALCO	Alto Bío-Bío	Mun	29	343,07	368,03	355,55	357
ESCUELA RIBERA DE NUBLE	San Carlos	Mun	1	305,00	403,00	354,00	358
ESCUELA BÁSICA ADULTOS YUNGAY	Yungay	Mun	5	351,40	347,60	349,50	359
LICEO TÉCNICO PROFESIONAL DE ADULTOS BIOBÍO	Concepción	pS	32	323,97	374,63	349,30	360

ESCUELA PUERTA DE LA CORDILLERA	Pinto	Mun	3	294,33	398,67	346,50	361
LICEO PP CARLOS CONDELL	Los Ángeles	PS	5	335,20	333,80	334,50	362
ESCUELA PP SAN MARCOS	Coronel	PS	3	349,33	287,00	318,17	363
ESCUELA BÁSICA ADULTOS ANTONIO SÁNCHEZ	Coronel	Mun	7	298,14	333,00	315,57	364